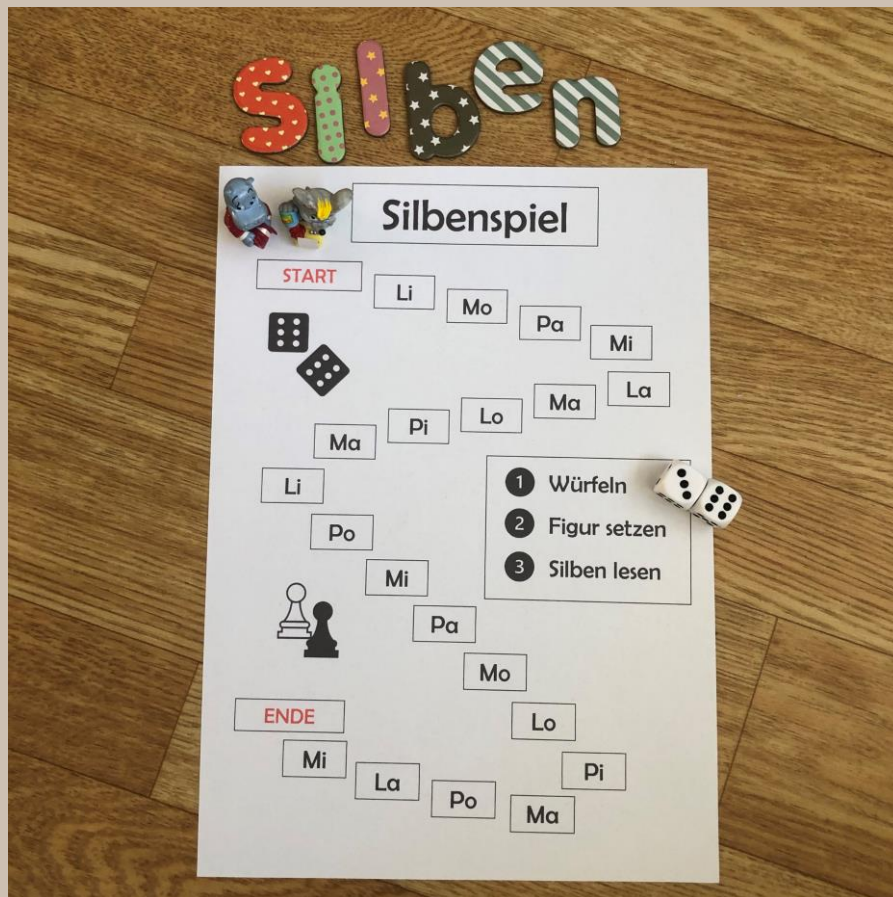




Silbenspiel



So erstellst du das Silbenspiel:

Drucke dir die Variante, die du verwenden möchtest aus und laminiere sie, wenn du möchtest. Man kann dabei sowohl A4, als auch A3 Papier verwenden.

Bei Bedarf lad dir doch zusätzlich noch meine Würfelvorlage herunter, falls du keinen normalen Würfel nutzen möchtest.

Viel Spaß!





Silbenspiel




START

Li

Mo

Pa

Mi



La

Ma

Lo

Pi

Ma

Li

Po

Mi

Pa

Mo

ENDE

Lo

Mi


Pi

La

Po

Ma

- 1 Würfeln
- 2 Figur setzen
- 3 Silben lesen






Silbenspiel



START



- 1 Würfeln
- 2 Figur setzen
- 3 Silben lesen

ENDE



Silbenspiel



Hinweis zur Verwendung des Spiels:

Du darfst die alle Inhalte dieser Datei gerne für deinen Unterricht nutzen. Dabei musst du beachten, dass du es nicht gewerblich nutzen darfst. Es darf auch nicht über soziale Netzwerke, Dropbox und ähnliche Dienste verbreitet und weitergegeben werden. Damit wird das Urheberrecht verletzt.

Wenn du einen solchen Verstoß bemerkst, melde ihn bitte bei Instagram: @quergedacht__.

Ich freue mich sehr über euer Feedback, eure Kommentare und Likes beim Instagrambeitrag. Gerne darfst du den Beitrag bei Instagram teilen und mich verlinken. Wenn du die Datei genutzt hast, bin ich gespannt auf deine Ergebnisse. 😊

Material erstellt von: Mona M. (@quergedacht__)

verwendetes Programm: Microsoft PowerPoint

Schrift: Poppins

Fotos von: Mona M. (@quergedacht__)

Logo: Melanie Schulze (@mellisch_)

