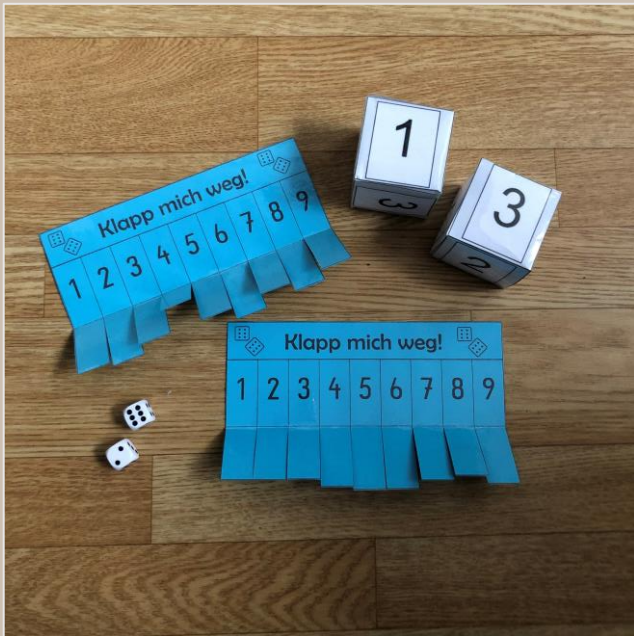




Klapp mich weg!



So funktioniert das Spiel:

Man kann dieses Spiel in verschiedenen Varianten, je nach Leistungsniveau der Schüler:innen, spielen.

- 1 Spiel mit 1 normalen Würfel & einem Würfel (1-3)
- 2 Spiel mit 2 Würfeln (1-3)
Nach dem Würfeln hat man 3 Möglichkeiten des „Umklappens“. Jede Augenzahl einzeln oder die Summe der beiden Augenzahlen kann umgeklappt werden.
- 3 Spiel mit einem normalen Würfel
- 4 Spiel mit einem Würfel (1-3)
Nach dem Würfeln hat man 2 Möglichkeiten des „Umklappens“: die eine oder die andere Augenzahl.

Wer zuerst alle Ziffern umgeklappt hat, hat gewonnen.



Klapp mich weg!




Das brauchst du für das Spiel:

- Vorlage
- Drucker
- Schere
- Optional: Klettverschluss
- Optional: Laminiergerät
- Optional: Würfelvorlage


So bastelst du das Spiel:

- 1** Zuerst wird die Vorlage ausgedruckt und bei Bedarf laminiert.
- 2** Beim Ausschneiden müssen die unteren Teile eingeschnitten werden, sodass sie später umgeklappt werden können.
- 3** Bei Bedarf kann oberhalb der Ziffern und auf den Klappteilen noch Klett angebracht werden.





Klapp mich weg!



1

2

3

4

5


6

7


8

9

©quergedacht_--



Klapp mich weg!



1

2

3

4

5

6

7

8

9

©quergedacht_--



Klapp mich weg!



Würfel

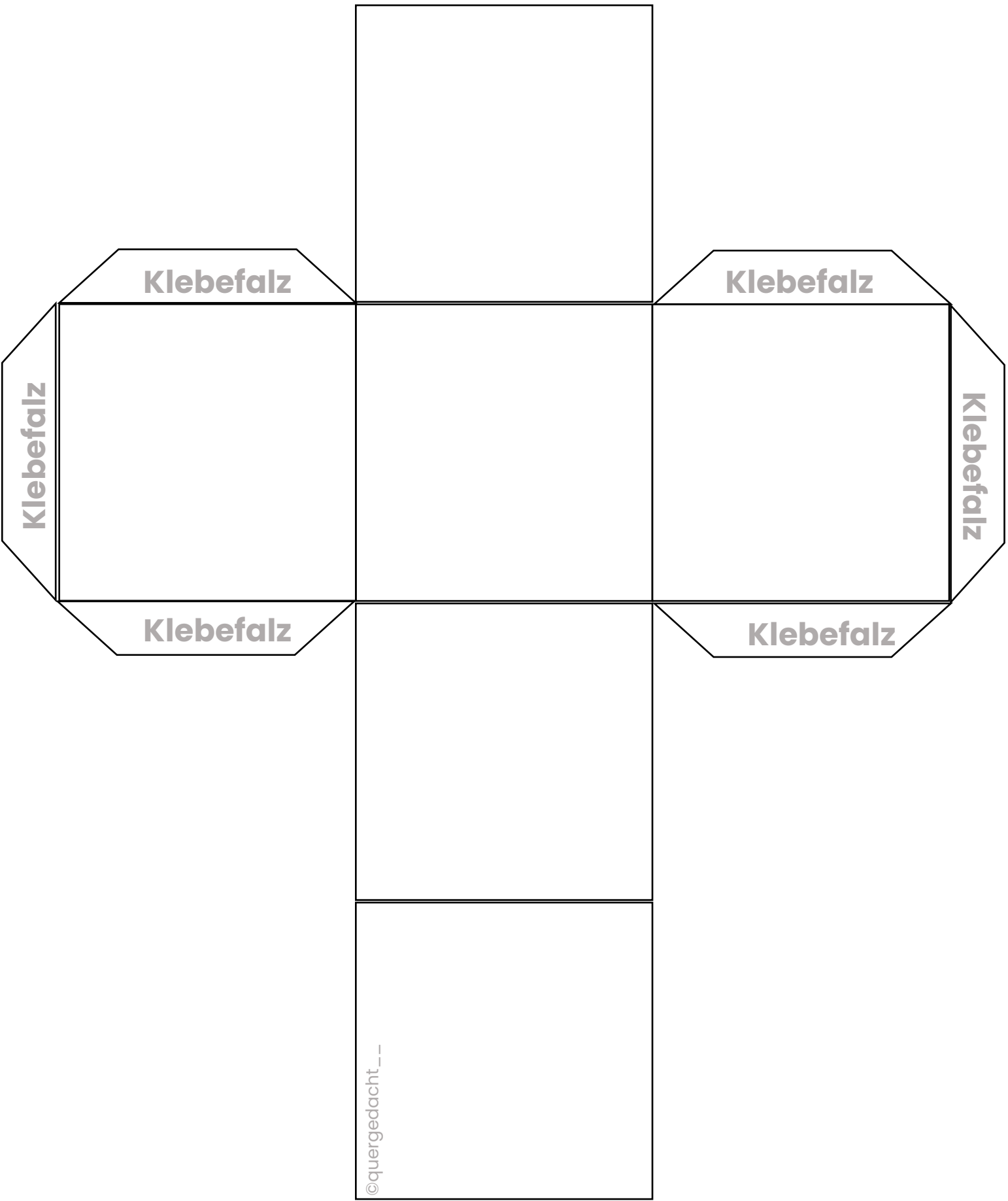
Das brauchst du für den Würfel:

- Vorlage
- Drucker
- Schere
- Kleber (Fotoecken eignen sich sehr gut)
- Optional: Laminiergerät

So bastelst du den Würfel:

- 1 Zuerst wird die Vorlage ausgedruckt und bei Bedarf laminiert.
- 2 Nach dem Ausschneiden müssen die Klebefalzen gefaltet und mit Kleber versehen werden.
- 3 Anschließend alles zusammen kleben.





Klebefalz

Klebefalz

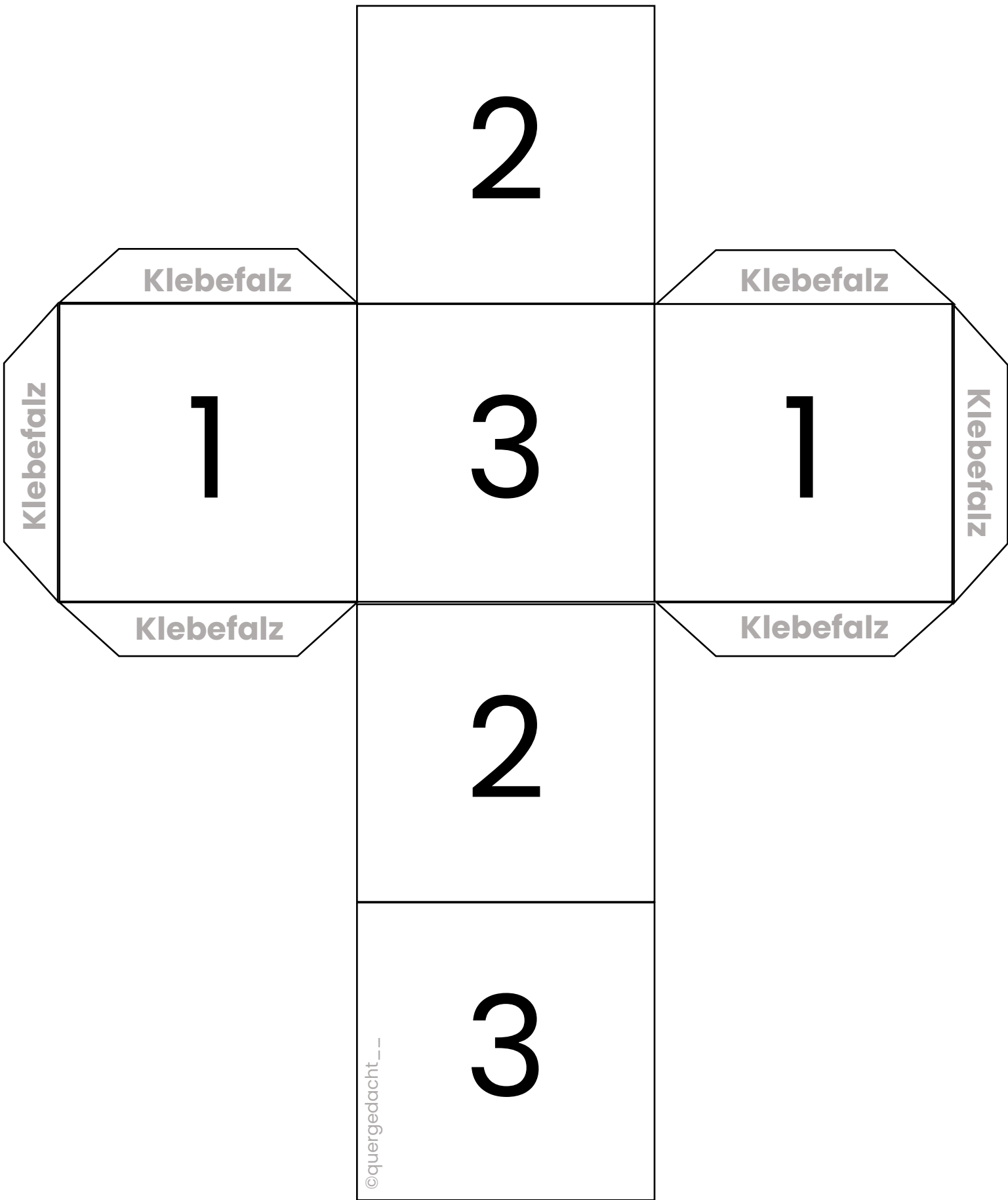
Klebefalz

Klebefalz

Klebefalz

Klebefalz

©quergedacht_--



©quergedacht_--



Klapp mich weg!



Hinweis zur Verwendung des Spiels & der Würfelvorlage:

Du darfst die alle Inhalte dieser Datei gerne für deinen Unterricht nutzen. Dabei musst du beachten, dass du es nicht gewerblich nutzen darfst. Es darf auch nicht über soziale Netzwerke, Dropbox und ähnliche Dienste verbreitet und weitergegeben werden.

Damit wird das Urheberrecht verletzt.

Wenn du einen solchen Verstoß bemerkst, melde ihn bitte bei Instagram: @quergedacht__.

Ich freue mich sehr über euer Feedback, eure Kommentare und Likes beim Instagrambeitrag. Gerne darfst du den Beitrag bei Instagram teilen und mich verlinken. Wenn du die Datei genutzt hast, bin ich gespannt auf deine Ergebnisse. 😊

Material erstellt von: Mona M. (@quergedacht__)

verwendetes Programm: Microsoft PowerPoint

Schriftart: Poppins

Fotos von: Mona M. (@quergedacht__)

Logo: Melanie Schulze (@mellisch_)

